




1 Realice la evaluación disponible en el Centro para el Bienestar Financiero de la NAR y reciba recomendaciones personalizadas para lograr sus objetivos.



2 Escuche el webinar sobre los distintos tipos jurídicos y consejos para elegir la opción que mejor se ajuste a su negocio en nar.realtor/cffw/archivedwebinars

4 Descargue **SIN CARGO** dos planillas de presupuesto desde la sección “Herramientas y calculadoras” del sitio financialwellness.realtor



3 Abra una cuenta de negocios en su banco o cooperativa de crédito para mantener por separado sus operaciones comerciales de su operatoria personal.

HOJA DE RUTA PARA EL BIENESTAR FINANCIERO

¡Visite hoy mismo el sitio financialwellness.realtor!

5 **¡Adelante! ¡Falta poco!** Considere separar aprox. la mitad de cada comisión que obtenga para cubrir impuestos (30%) y crear un fondo de reserva (20%).

6 Visite el sitio nar.realtor/CFFW/articles-free-resources y descargue sin cargo la evaluación de 60 segundos para identificar cuál es su situación financiera, tanto en lo personal como para su negocio.

BONUS Si tiene dos años o menos de experiencia en el sector, considere presentarse al programa de mentoría Spire de la NAR ingresando a futureinrealestate.realtor

7 Descargue la guía “Recurso para el Desarrollo Comercial y Financiero” a fin de conocer diversas estrategias orientadas a generar potenciales clientes para su cartera de negocios y alcanzar su objetivo de ingresos.